



CONSELHO  
NACIONAL DO  
MINISTÉRIO PÚBLICO



## SECRETARIA DE GESTÃO ESTRATÉGICA NÚCLEO DE GESTÃO ESTRATÉGICA

### RELATÓRIO ENASP Nº 05/2013/NGE-SGE/CNMP

Brasília, 16 de maio de 2013.

A Sua Excelência a Senhora

TAÍS SCHILLING FERRAZ

Conselheira do Conselho Nacional do Ministério Público

Assunto: Relatório Mensal de Acompanhamento do Inqueritômetro/ENASP

Senhora Conselheira,

O Núcleo de Gestão Estratégica – NGE vem por meio deste apresentar a taxa de cumprimento da meta 2, que visa concluir todos os inquéritos e procedimentos que investigam homicídios dolosos instaurados até 31 de dezembro de 2007 e até 31 de dezembro de 2008, definidos pela Estratégia Nacional de Justiça e Segurança Pública (ENASP), contemplando os meses de abril de 2011 a maio de 2013 (os dados referentes ao mês de maio de 2013 são preliminares<sup>1</sup>).

Os números foram gerados com dados adquiridos por meio de extração do banco de dados do Inqueritômetro no portal do CNMP no dia 16/05/2013.

A Taxa de Cumprimento de Meta é calculada pela seguinte fórmula:

$$\text{Taxa de Cumprimento de Meta} = \frac{\text{Produtividade Acumulada até o mês de referência}}{\text{Estoque Inicial}} \times 100$$

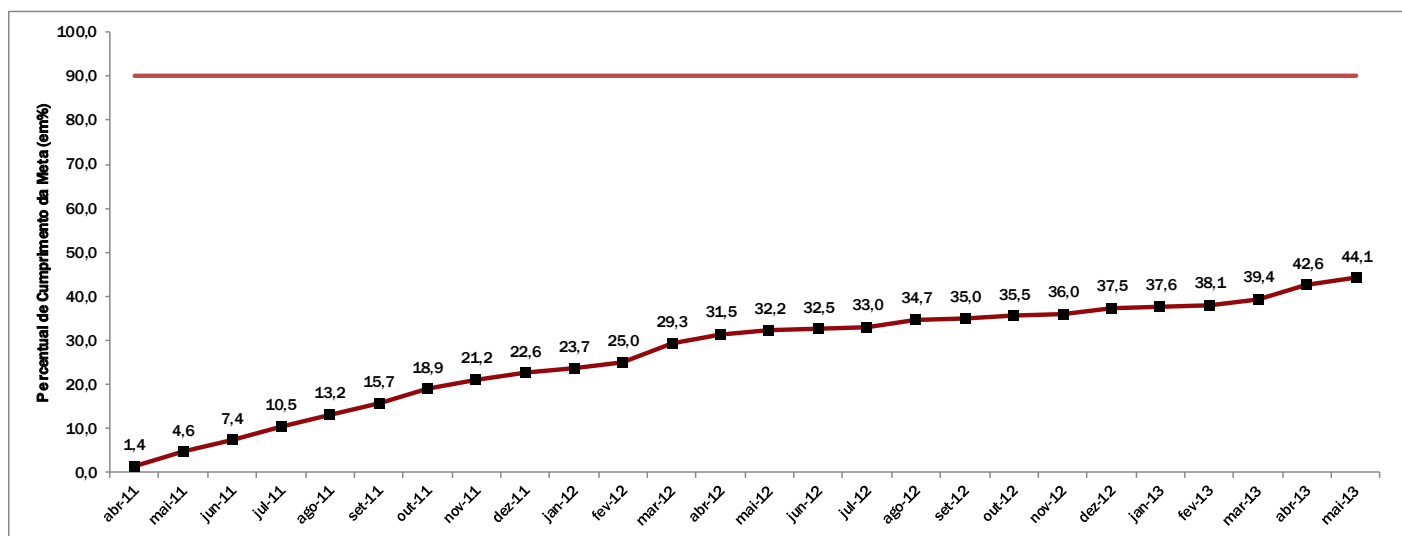
### **META 2, ATÉ 2007**

Na análise da tabela 1 e gráfico 1, observa-se que a taxa de cumprimento da meta 2, até 2007, considerando todas as Unidades, Brasil, está evoluindo lentamente mês a mês, porém, apesar de termos dados parciais do mês de maio, a meta apresentou uma evolução mais sensível em relação ao mês de abril, saindo de 42,6% para 44,1%. No entanto, até o momento, maio de 2013<sup>1</sup>, a meta encontra-se muito longe da meta mínima de 90% de inquéritos e procedimentos que investigam homicídios dolosos concluídos.

Tabela 1. Taxa de Cumprimento da Meta 2, até 2007, por Região e Unidade dos Ministérios Públicos, abril de 2011 a maio de 2013<sup>1</sup>.

UNIDADE	Estoque Inicial	Estoque Atual	Inquéritos																										
			Evolução da meta (em %)																										
			abr-11	mai-11	jun-11	jul-11	ago-11	set-11	out-11	nov-11	dez-11	jan-12	fev-12	mar-12	abr-12	mai-12	jun-12	jul-12	ago-12	set-12	out-12	nov-12	dez-12	jan-13	fev-13	mar-13	abr-13	mai-13	
<b>MPU</b>																													
MPDFT	709	175	0,0	6,5	10,4	16,1	20,6	24,3	29,1	31,7	33,3	35,1	36,5	38,9	47,7	55,3	60,8	62,8	66,3	67,0	68,0	69,3	70,4	70,4	72,1	73,1	75,3	75,3	
<b>Região Centro-Oeste</b>																													
MP/GO	3.250	2.848	0,0	1,4	2,2	2,7	2,7	3,4	4,5	4,5	5,4	5,5	6,3	7,8	8,2	9,2	10,0	10,6	10,7	10,7	10,7	10,7	12,0	12,0	12,2	12,2	12,4	12,4	
MP/MS	568	48	0,0	0,0	0,0	64,1	64,1	69,9	74,1	74,1	74,1	74,1	86,3	86,3	86,3	86,6	87,0	90,1	90,1	90,1	90,1	90,1	90,1	91,5	91,5	91,5	91,5	91,5	
MP/MT	4.118	1.706	1,0	10,9	21,1	25,8	29,2	29,8	30,3	31,3	32,2	32,7	33,9	35,9	38,0	38,9	39,6	44,4	47,1	50,5	51,9	52,6	52,6	52,6	56,4	57,9	58,6	58,6	
<b>Região Nordeste</b>																													
MP/AL	4.180	2.931	0,0	0,0	0,0	0,0	0,0	0,0	0,0	0,0	0,0	0,0	0,0	14,9	15,8	16,8	16,8	17,6	18,4	18,4	18,7	18,7	19,9	19,9	19,9	24,8	28,3	29,9	
MP/BA	11.536	6.706	0,0	0,5	1,4	2,5	4,3	7,3	10,2	13,8	14,8	16,8	19,6	22,5	26,0	28,0	29,2	30,7	31,7	31,7	32,3	32,9	34,3	34,7	35,2	35,9	36,5	41,9	
MP/CE	1.037	213	0,0	8,4	13,3	20,2	28,8	37,2	42,5	47,3	52,5	54,4	56,6	59,3	61,4	67,3	68,8	69,6	70,7	71,6	72,4	73,2	74,3	74,3	75,3	76,8	79,5	79,5	
MP/MA	1.062	27	0,0	8,8	8,8	8,8	8,8	28,6	59,1	71,7	71,7	78,2	87,9	97,4	97,4	97,4	97,4	97,4	97,4	97,4	97,4	97,4	97,4	97,4	97,4	97,4	97,5	97,5	
MP/PB	487	335	0,0	0,0	0,0	0,0	0,0	0,0	0,0	0,0	0,0	0,0	0,0	8,8	8,8	13,3	13,3	13,3	16,8	16,8	18,9	18,9	27,9	27,9	29,4	31,2	31,2	31,2	
MP/PE	11.462	7.423	0,0	2,3	2,8	6,9	7,4	8,1	18,3	21,7	25,1	26,6	28,5	29,3	29,3	29,3	29,3	29,3	29,3	29,3	29,3	29,3	29,3	29,3	29,3	29,3	29,3	35,2	
MP/PI	179	0	0,0	0,0	0,0	0,0	0,6	18,4	57,5	60,3	72,1	72,1	72,1	88,3	88,3	88,3	88,3	88,3	100,0	100,0	100,0	100,0	100,0	100,0	100,0	100,0	100,0	100,0	
MP/RN	1.171	696	0,0	7,9	9,6	10,0	11,2	12,6	14,2	16,6	17,3	18,8	20,6	22,0	22,9	24,3	24,9	27,2	29,9	29,9	32,5	32,5	33,4	36,3	36,3	37,8	39,2	40,6	
MP/SE	201	12	0,0	19,4	32,3	45,3	52,2	55,7	59,7	60,2	63,2	64,2	67,2	69,2	71,6	75,1	79,1	83,1	86,1	86,1	87,6	88,6	88,6	89,1	90,0	91,0	93,5	94,0	
<b>Região Norte</b>																													
MP/AC	143	0	0,0	60,8	60,8	63,6	77,6	88,8	92,3	92,3	95,8	97,9	100,0	100,0	100,0	100,0	100,0	100,0	100,0	100,0	100,0	100,0	100,0	100,0	100,0	100,0	100,0	100,0	
MP/AM	409	195	0,0	0,0	0,0	0,0	0,0	0,0	0,0	0,0	0,0	0,0	0,0	52,3	52,3	52,3	52,3	52,3	52,3	52,3	52,3	52,3	52,3	52,3	52,3	52,3	52,3	52,3	
MP/AP	40	1	0,0	15,0	15,0	42,5	55,0	62,5	70,0	70,0	75,0	77,5	77,5	77,5	77,5	77,5	80,0	80,0	80,0	80,0	80,0	95,0	95,0	97,5	97,5	97,5	97,5	97,5	
MP/PA	1.537	136	0,0	0,0	26,3	30,1	31,6	31,6	63,1	63,1	63,7	65,4	65,4	65,4	66,4	66,7	66,7	66,7	82,4	82,4	82,4	82,4	82,4	82,4	82,7	91,2	91,2	91,2	
MP/RO	1.650	61	0,0	15,2	28,1	28,1	29,6	56,1	63,2	71,3	81,5	91,6	94,7	94,7	94,7	94,7	94,7	94,7	94,7	94,7	94,7	96,3	96,3	96,3	96,3	96,3	96,3	96,3	
MP/RR	478	2	0,0	0,0	99,6	99,6	99,6	99,6	99,6	99,6	99,6	99,6	99,6	99,6	99,6	99,6	99,6	99,6	99,6	99,6	99,6	99,6	99,6	99,6	99,6	99,6	99,6	99,6	
MP/TO	1.137	102	0,0	21,5	63,5	71,4	71,4	85,9	86,7	86,7	88,0	88,0	88,0	88,0	88,0	89,0	89,6	89,6	89,7	89,7	89,7	90,0	90,0	90,0	90,9	90,9	91,0	91,0	
<b>Região Sudeste</b>																													
MP/ES	16.148	11.050	0,0	3,9	5,1	6,6	7,2	9,0	10,0	11,2	12,2	13,0	13,8	14,5	14,8	14,8	14,8	14,8	14,8	14,8	15,9	15,9	22,5	22,5	22,5	26,0	26,8	31,6	
MP/MG	12.032	10.066	0,0	2,4	2,7	2,7	2,8	3,0	3,0	3,0	3,0	3,0	3,1	3,1	3,2	4,5	4,9	6,0	6,9	8,2	8,2	10,7	11,4	11,4	11,7	15,9	16,3	16,3	
MP/RJ	47.177	28.219	4,0	7,4	9,9	14,2	20,3	22,6	24,9	27,2	28,1	29,0	29,6	30,6	31,0	31,0	31,0	31,0	32,5	32,5	32,5	32,5	32,5	32,5	32,5	40,2	40,2	40,2	
MP/SP	1.423	118	0,0	4,0	9,8	17,7	24,1	29,8	34,4	37,5	39,4	42,1	43,9	46,7	55,8	60,7	60,7	60,7	60,7	60,7	74,9	80,8	84,9	84,9	89,3	90,2	91,0	91,7	
<b>Região Sul</b>																													
MP/PR	9.281	2.662	0,0	1,4	1,4	5,7	5,7	8,2	12,1	15,0	16,4	16,7	17,5	42,2	60,8	60,8	60,8	60,8	62,8	64,3	64,3	65,4	67,5	68,4	69,4	70,4	71,3	71,3	
MP/RS	5.260	721	0,0	0,0	0,0	0,1	0,4	1,5	3,9	8,7	13,8	18,6	22,8	47,4	52,4	57,4	58,4	59,8	71,5	71,5	72,3	73,2	78,5	78,5	83,7	85,1	86,2	86,3	
MP/SC	235	34	0,0	0,0	0,0	0,0	0,0	0,0	0,0	0,0	0,0	0,0	33,6	50,2	54,5	56,2	57,9	64,7	70,2	74,5	74,5	77,4	77,9	78,7	78,7	81,3	83,0	85,5	
<b>BRASIL</b>	<b>136.910</b>	<b>76.487</b>	<b>1,4</b>	<b>4,6</b>	<b>7,4</b>	<b>10,5</b>	<b>13,2</b>	<b>15,7</b>	<b>18,9</b>	<b>21,2</b>	<b>22,6</b>	<b>23,7</b>	<b>25,0</b>	<b>29,3</b>	<b>31,5</b>	<b>32,2</b>	<b>32,5</b>	<b>33,0</b>	<b>34,7</b>	<b>35,0</b>	<b>35,5</b>	<b>36,0</b>	<b>37,5</b>	<b>37,6</b>	<b>38,1</b>	<b>39,4</b>	<b>42,6</b>	<b>44,1</b>	

Gráfico 1. Taxa de Cumprimento da Meta 2, até 2007, acumulada, Brasil, abril de 2011 a maio de 2013<sup>1</sup>.

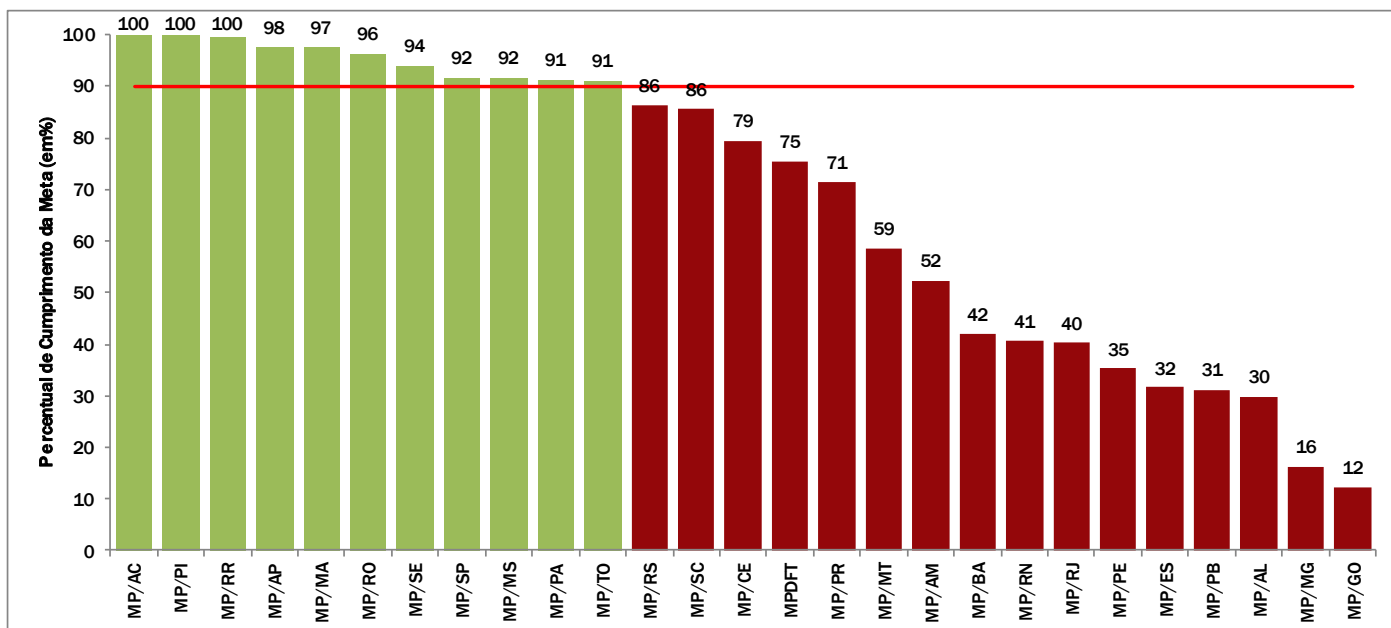


No gráfico 2, nota-se que até o momento **11 (onze)** Ministérios Públicos, ou seja, **2 a cada 5** Ministérios Públicos, representados pelas colunas verdes, atingiram ou superaram a meta de 90% de conclusão dos inquéritos instaurados até

31 de dezembro de 2007, são eles:

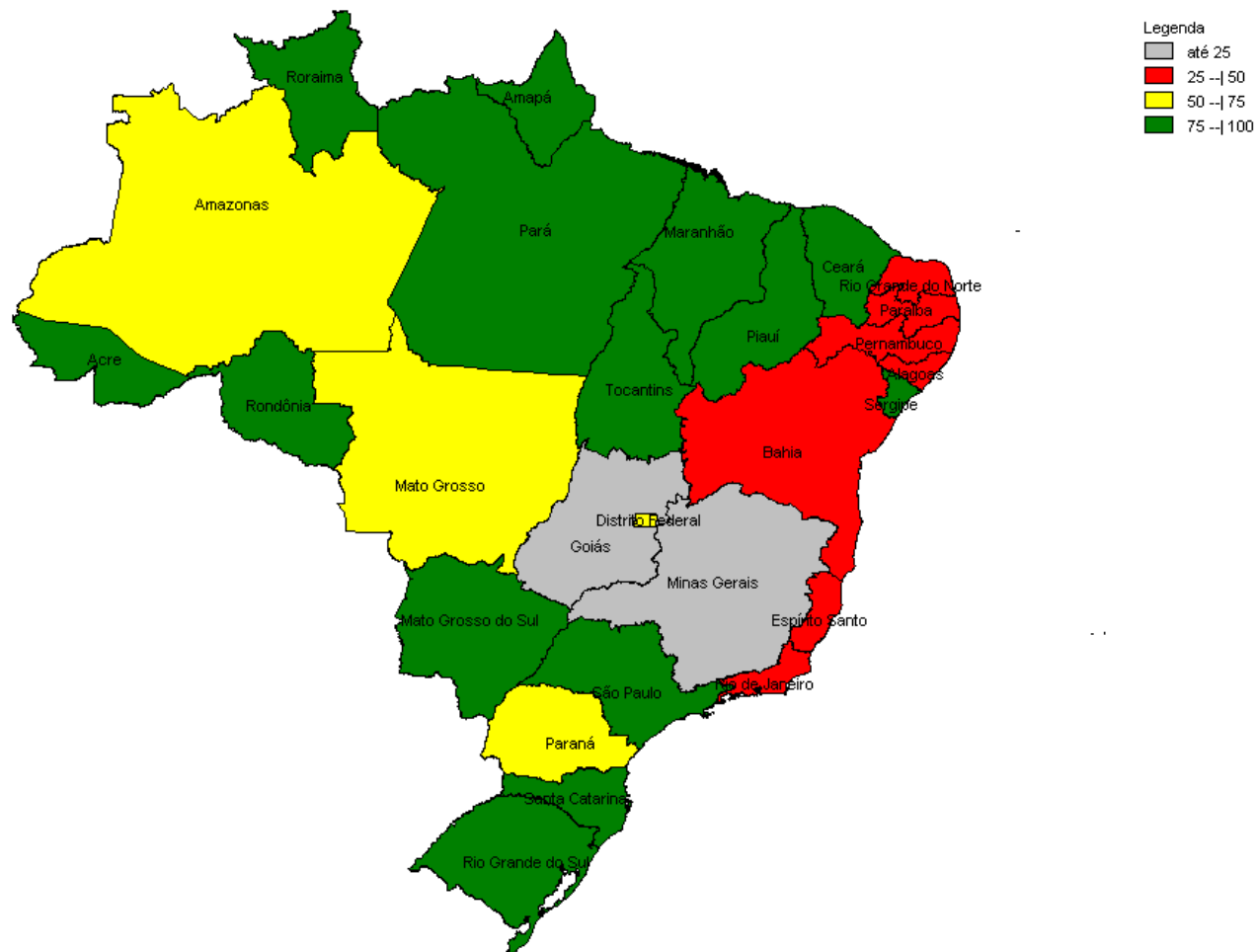
- Região Sudeste: MP/SP;
- Região Centro-Oeste: MP/MS;
- Região Nordeste: MP/SE, MP/MA e MP/PI;
- Região Norte: MP/AC, MP/AP, MP/PA, MP/RO, MP/RR e MP/TO.

Gráfico 2. Taxa de Cumprimento da Meta 2, até 2007, por Ministério Público, até maio de 2013<sup>1</sup>.



É possível observar, no gráfico 3, que 67% dos Ministérios Públicos, 18 Unidades, já concluiu pelo menos 50% dos inquéritos e procedimentos que investigam homicídios dolosos, Estados em verde e em amarelo. Percebe-se também que as regiões norte e sul se destacam por apresentarem os melhores resultados de conclusão dos inquéritos, onde todos os seus Ministérios Públicos alcançaram níveis de conclusão acima de 50%.

Gráfico 3. Cartograma para o Cumprimento da Meta 2, até 2007, por Ministério Público, até maio de 2013<sup>1</sup>.



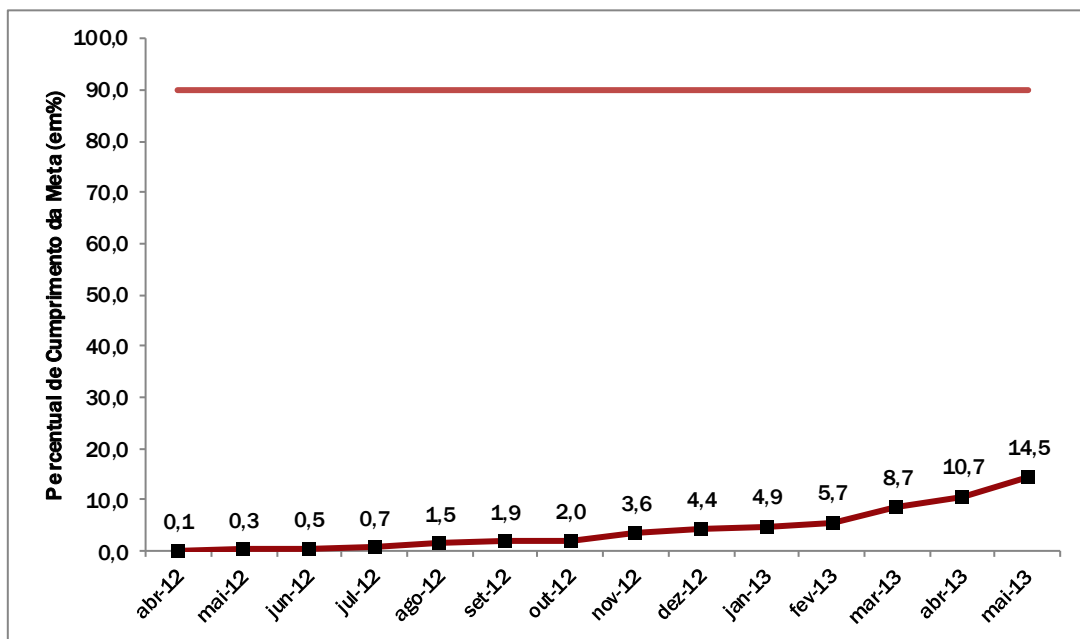
## META 2, ATÉ 2008

Já a análise da tabela 2 e gráfico 4, mostra que apesar da taxa de cumprimento da meta 2, até 2008, ainda apresentar baixa adesão pelos Ministérios Públicos, quando se observa os níveis de conclusão, pelas Unidades, dos inquéritos e procedimentos que investigam homicídios dolosos instaurados até 31 de dezembro de 2008, houve novamente um expressivo crescimento de 35,5% da taxa entre os meses de abril e maio de 2013, evoluindo de 10,7% para 14,5%.

Tabela 2. Taxa de Cumprimento da Meta 2, até 2008, por Região e Unidade dos Ministérios Públicos, abril de 2012 a maio de 2013<sup>1</sup>.

UNIDADE	Inquéritos															
	Estoque Inicial	Estoque Atual	Evolução da meta (em %)													
			abr-12	mai-12	jun-12	jul-12	ago-12	set-12	out-12	nov-12	dez-12	jan-13	fev-13	mar-13	abr-13	mai-13
<b>MPU</b>																
MPDFT	289	126	8,7	15,9	23,2	29,8	33,9	37,4	39,4	42,2	44,3	44,3	48,4	52,6	56,4	56,4
<b>Região Centro-Oeste</b>																
MP/GO	840	839	0,0	0,0	0,0	0,0	0,0	0,0	0,0	0,0	0,1	0,1	0,1	0,1	0,1	0,1
MP/MS	276	119	0,0	0,0	3,6	11,6	11,6	11,6	11,6	26,4	26,4	55,1	56,9	56,9	56,9	56,9
MP/MT	370	223	4,1	9,2	11,6	12,2	17,8	22,2	23,5	24,1	24,1	24,1	34,9	37,8	39,7	39,7
<b>Região Nordeste</b>																
MP/AL	2.420	2.211	0,0	0,0	0,0	0,0	0,0	0,0	0,0	0,0	0,3	0,3	0,3	5,7	8,0	8,6
MP/BA	2.558	2.465	0,0	0,0	1,3	1,6	1,9	1,9	2,5	2,6	2,9	2,9	3,0	3,2	3,3	3,6
MP/CE	426	338	0,0	0,0	0,7	1,4	2,3	3,3	3,8	5,2	5,2	5,4	14,1	16,0	20,7	20,7
MP/MA	990	988	0,0	0,0	0,0	0,0	0,0	0,0	0,0	0,0	0,0	0,0	0,0	0,0	0,2	0,2
MP/PB	236	159	0,0	7,2	7,2	7,2	7,2	7,2	10,6	10,6	19,5	19,5	22,5	28,8	32,6	32,6
MP/PE	415	415	0,0	0,0	0,0	0,0	0,0	0,0	0,0	0,0	0,0	0,0	0,0	0,0	0,0	0,0
MP/PI	41	41	0,0	0,0	0,0	0,0	0,0	0,0	0,0	0,0	0,0	0,0	0,0	0,0	0,0	0,0
MP/RN	129	116	0,0	0,0	0,0	0,8	4,7	4,7	4,7	4,7	4,7	7,0	7,0	8,5	9,3	10,1
MP/SE	64	10	0,0	0,0	3,1	10,9	15,6	15,6	17,2	18,8	50,0	56,3	60,9	76,6	82,8	84,4
<b>Região Norte</b>																
MP/AC	49	0	0,0	2,0	2,0	2,0	4,1	4,1	4,1	4,1	4,1	100,0	100,0	100,0	100,0	100,0
MP/AM	-	-	-	-	-	-	-	-	-	-	-	-	-	-	-	-
MP/AP	2	0	0,0	0,0	0,0	0,0	0,0	0,0	100,0	100,0	100,0	100,0	100,0	100,0	100,0	100,0
MP/PA	2.202	1.363	0,0	0,0	0,0	0,0	0,0	0,0	0,0	0,0	0,0	0,0	4,5	38,1	38,1	38,1
MP/RO	512	2	0,0	0,0	0,0	0,0	0,0	0,0	0,0	81,3	88,9	88,9	88,9	99,6	99,6	99,6
MP/RR	236	236	0,0	0,0	0,0	0,0	0,0	0,0	0,0	0,0	0,0	0,0	0,0	0,0	0,0	0,0
MP/TO	70	28	0,0	0,0	5,7	5,7	21,4	21,4	21,4	21,4	21,4	21,4	28,6	28,6	60,0	60,0
<b>Região Sudeste</b>																
MP/ES	1.886	1.767	0,0	0,0	0,0	0,0	0,0	0,0	0,0	0,0	2,8	2,8	2,8	2,8	3,0	6,3
MP/MG	4.106	4.101	0,0	0,0	0,0	0,0	0,0	0,0	0,0	0,0	0,0	0,0	0,1	0,1	0,1	0,1
MP/RJ	11.508	10.857	0,0	0,0	0,0	0,0	1,2	1,2	1,2	1,2	1,2	1,2	1,2	1,2	5,7	5,7
MP/SP	1.756	1.122	0,0	0,0	0,0	0,0	0,0	0,0	0,0	0,1	0,1	0,1	0,8	1,6	2,9	36,1
<b>Região Sul</b>																
MP/PR	1.024	600	0,0	0,0	0,0	0,0	6,3	13,3	13,3	20,0	30,1	33,5	35,6	39,0	41,4	41,4
MP/RS	2.061	1.384	0,0	0,0	0,0	0,0	0,0	0,0	0,0	1,2	1,5	1,5	2,0	2,0	2,0	32,8
MP/SC	115	47	0,0	0,0	2,6	8,7	21,7	29,6	29,6	36,5	39,1	40,0	40,9	52,2	55,7	59,1
<b>BRASIL</b>	<b>34.581</b>	<b>29.557</b>	<b>0,1</b>	<b>0,3</b>	<b>0,5</b>	<b>0,7</b>	<b>1,5</b>	<b>1,9</b>	<b>2,0</b>	<b>3,6</b>	<b>4,4</b>	<b>4,9</b>	<b>5,7</b>	<b>8,7</b>	<b>10,7</b>	<b>14,5</b>

Gráfico 4. Taxa de Cumprimento da Meta 2, até 2008, acumulada, Brasil, abril de 2012 a maio de 2013<sup>1</sup>.



No gráfico 5, nota-se que apenas 3 (três) Unidades, MP/AC, MP/AP e MP/RO, todas da região Norte, representados pelas colunas verdes, superaram a meta de 90% de conclusão dos inquéritos instaurados até 31 de dezembro de 2008. Vale destacar que o Ministério Público do Estado do Amapá e o Ministério Público do Estado do Acre apresentaram como estoque inicial apenas 2 e 49 inquéritos e procedimentos que investigam homicídios dolosos instaurados até 31 de dezembro de 2008, respectivamente.

Gráfico 5. Taxa de Cumprimento da Meta 2, até 2008, por Ministério Público, abril de 2012 a maio de 2013<sup>1</sup>.

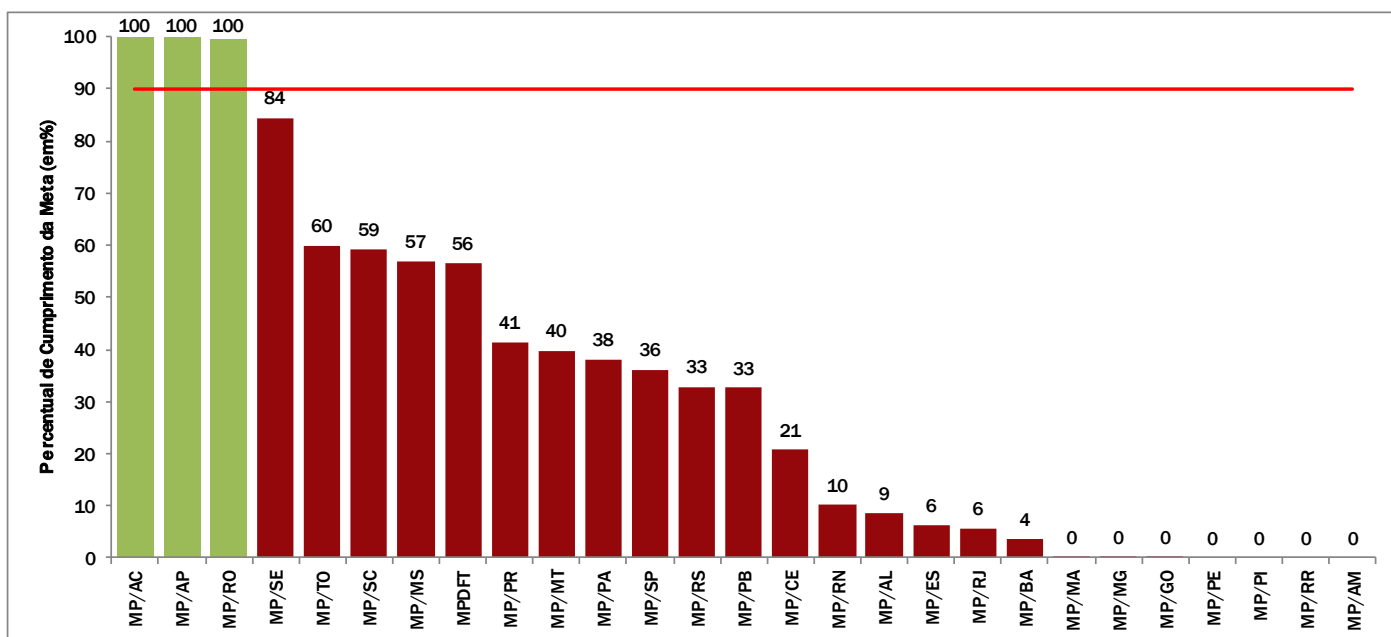
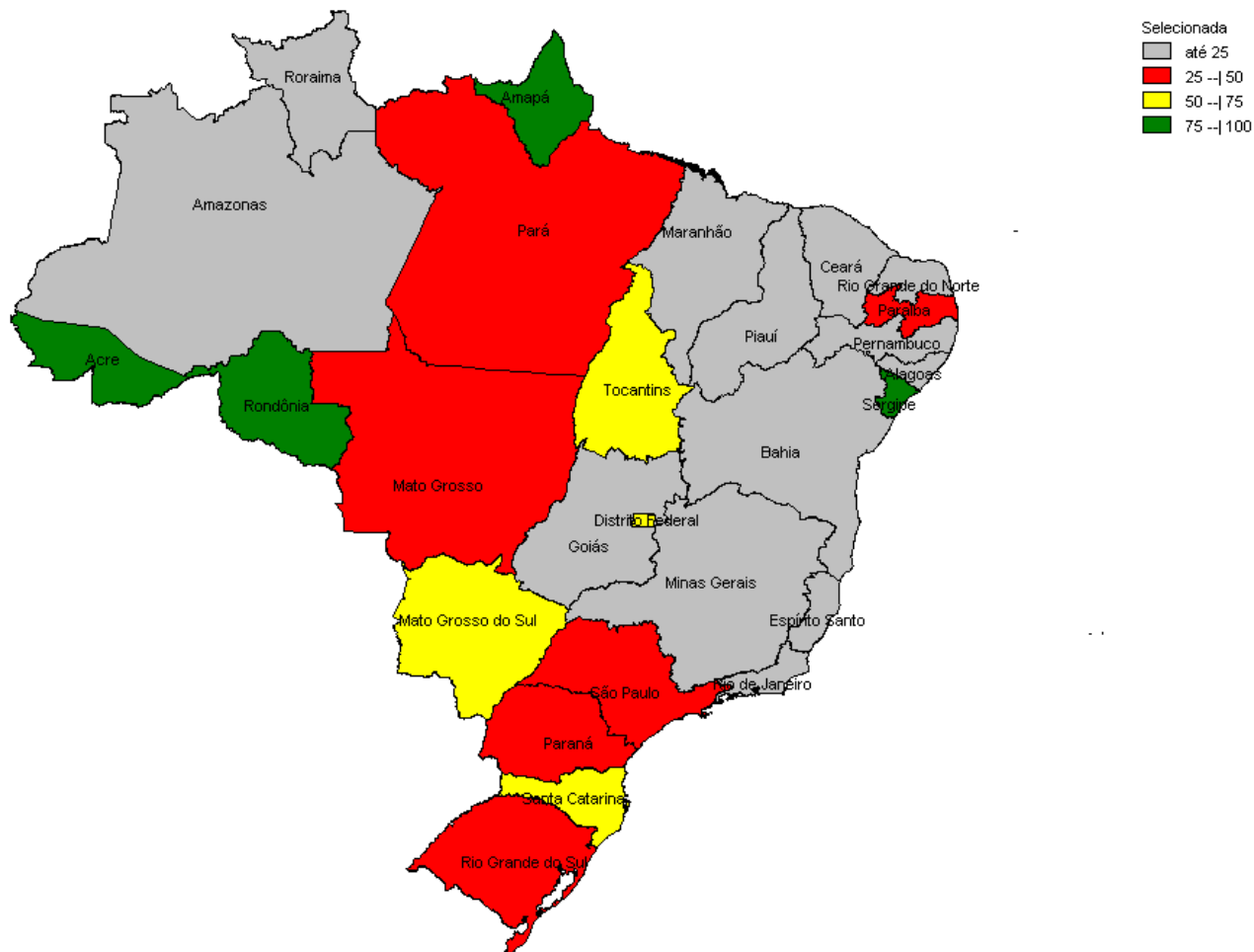


Gráfico 6. Cartograma para o Cumprimento da Meta 2, até 2008, por Ministério Público, abril de 2012 a maio de 2013<sup>1</sup>.



É o relatório.

Respeitosamente,

---

**SÁVIO NEVES DO NASCIMENTO**  
Analista de Estatística/Perito  
Núcleo de Gestão Estratégia/SGE

DE ACORDO,

---

**CRISTIANO ROCHA HECKERT**  
Secretário de Gestão Estratégia